

ČESKÁ HASIČSKÁ JEDNOTA  
MORAVSKÁ HASIČSKÁ JEDNOTA

**Pravidla pro soutěže kolektivů mladých hasičů**



**Tato pravidla byla schválena Prezidiem České hasičské jednoty a Moravské hasičské jednoty a nabývají účinnosti dnem 1.1.2014.**

## **VÁŽENÍ VEDOUCÍ KOLEKTIVU MLADÝCH HASIČŮ**

Česká a Moravská hasičská jednota ( dále jen Hasičská jednota ) jako jedna ze sdružení občanů působících na úseku požární ochrany dle svých stanov připravuje mladé hasiče pro práci v hasičských sborech. Na tuto činnost připravuje mladé lidi, kteří projeví zájem o požární ochranu a takto vychovává své budoucí členy. Proto musí být hlavním cílem naší práce s dětmi seznámit je s úkoly a cíly PO, naučit děti základním zásadám požární bezpečnosti, prohlubovat jejich vědomosti o protipožární ochraně, poznávat příčiny požárů a způsob boje proti nim. Učit je pracovat s jednoduchými hasebními prostředky, s přenosnými hasícími přístroji, poznávat požární techniku a její použití prostřednictvím zapojení do soutěží, které pro děti připravuje Hasičská jednota. Z tohoto důvodu vydáváme tato pravidla, kterými se snažíme předejít veškerým sporům při soutěži mladých hasičů a dáváme si za cíl rozvíjet základní návyky a praktické dovednosti našich nástupců. Pro konstrukci a konečné provedení těchto pravidel byl sestaven tým odborníků z řad funkcionářů Hasičských jednot a samozřejmě také ze zástupců vedoucích kolektivů mládeže. Pevně doufáme, že tato pravidla budou sloužit bezproblémovým průběhům soutěží mladých hasičů a nebudou důvodem k nějakým rozepřím. Všechny vedoucí a instruktory žádáme, aby k soutěžím přistupovali s rozvahou a své nástupce učili hrát fěr. Je třeba si uvědomit, že soutěže mladých hasičů jsou pořádány především pro děti a ne pro soupeření dospělých v tom, kdo má větší pravdu. Proto Vás prosíme

**SOUTĚŽTE FÉR A NEHLEDEJTE CHYBY NA OSTATNÍCH !!!!**

**KAZÍTE RADOST NEJEN SOBĚ, ALE HLAVNĚ DĚTEM !!!!!**

# PRAVIDLA POŽÁRNÍHO SPORTU MLÁDEŽE

## I.

### ÚVODNÍ USTANOVENÍ

#### 1.

#### **Obsah a působnost pravidel**

Pravidla požárního sportu jsou souhrnem organizačních pokynů a zásad, technických podmínek a dalších ustanovení, kterými se určuje zejména:

- a) způsob provedení soutěží mladých hasičů
- b) provádění jednotlivých disciplín
- c) měření a hodnocení dosažených výsledků

Tato pravidla jsou závazná pro postupové soutěže mladých hasičů, které bude organizovat hasičská jednota a nahrazují všechna dosavadní pravidla a dodatky. Pro ostatní soutěže platí propozice vydané pořadatelem.

#### 2.

#### **Vydávání a výklad pravidel**

Pravidla soutěží kolektivů mladých hasičů vydávají jednotlivé hasičské jednoty. Otázky související s těmito pravidly posuzují prezidia hasičských jednot, na těchto pravidlech se společně dohodli Česká hasičská jednota a Moravská hasičská jednota.

## II.

### ORGANIZOVÁNÍ SOUTĚŽÍ

#### 1.

#### **Druhy soutěží a nominace**

Soutěže se organizují jako:

**1. Postupové** - soutěže jednotlivců a soutěže družstev a to:

- a) I. kolo - přebory okrsků a žup
- b) II. kolo - okresní přebor
- c) III. kolo - přebor hasičské jednoty
- d) Mistrovství České republiky ~~mezi~~ ČHJ a MHJ

Postupový klíč do vyšších kol si určí prezidia hasičských jednot pro každý soutěžní rok. Soutěžní rok začíná 1.zářím a končí 30.června (školní rok).

**2. Nepostupové** - místní soutěže - konají se v termínech, které se nekryjí s postupovými soutěžemi. Účast v těchto soutěžích se zajišťuje zpravidla pozvánkami, přihláškami, propozicemi apod.

#### 2.

#### **Časové uspořádání soutěží**

Termíny konání jednotlivých kol si stanoví jednotlivé hasičské jednoty podle svých podmínek, nejpozději však do termínu pro Mistrovství republiky. Termín konání Mistrovství České republiky je stanoven do konce června.

### 3. Pořadatelé soutěží

Postupové soutěže organizují:

- I. kolo okrsky a župy
- II. kolo okresní výbory
- III. kolo hasičské jednoty
- Mistrovství České republiky střídavě ČHJ a MHJ

Nepostupové soutěže může organizovat kterákoliv z organizačních složek hasičských jednot.

### 4. Disciplíny

Přebor jednotlivce - běh na 60m s překážkami.

Štafetový běh 4x60 m s překážkami.

Požární útok s vodou.

Uzlová štafeta (*je samostatně hodnocená disciplína s oceněním - není započítána do celkového hodnocení, ale družstvo má povinnost ji absolvovat*).

### 5. Věkové kategorie

Kolektivy mladých hasičů se dělí na čtyři věkové kategorie:

- a) přípravka do dne dovršení 6 let
- b) mladší žáci od 6 do dne dovršení 12 let
- c) starší žáci od 12 do dne dovršení 16 let
- d) dorostenci od 15 do dne dovršení 18 let

Kontrola věku bude prováděna dle registračního průkazu soutěžícího s průkazem zdravotní pojišťovny **nebo občanského průkazu**.

Oprávnění vydat registrační průkaz má příslušný okresní **nebo župní** výbor .

### 6. Propozice soutěže

1. Propozice vydává pořadatel soutěže a tyto musí být soutěžícím k dispozici nejpozději 14 dnů před termínem konání soutěže.

2. Propozice obsahují – úplný název soutěže, všeobecná ustanovení, technická ustanovení, datum vydání a podpis statutárního zástupce pořadatele. Všeobecná ustanovení obsahují zejména – název a sídlo pořadatele, místo konání, program soutěže, jména velitele a hlavního rozhodčího soutěže, adresu a lhůtu pro zaslání přihlášek a kontaktní adresu, údaje o losování, ubytování, stravování a dopravě účastníků, další důležité informace. Technická ustanovení obsahují zejména – kategorie, disciplíny a pravidla soutěže, další technická ustanovení neobsažená v pravidlech soutěže

3. Propozice soutěže musí být přesně formulovány a nesmí vyvolávat pochybnosti.

### 7. Přihlášky na soutěž

Přihlášky na soutěž a účast v jednotlivých disciplínách se podávají písemně ve lhůtě a na adresu uvedenou v propozicích a úpravě vydané pořadatelem soutěže. Podání přihlášky přihlašovatel současně stvrzuje, že jím přihlášení soutěžící splňují zdravotní způsobilost, že se podrobí pravidlům a propozicím soutěže. **Vzor přihlášky je přílohou pravidel.**

## **8. Hodnocení**

V každé disciplíně se podle dosažených časů stanoví pořadí, které se ohodnotí body takto:

1. místo – 1 bod
2. místo - 2 body
3. místo – 3 body atd.

Dosažené body v jednotlivých disciplínách se pak sečtou a stanoví se konečné pořadí. V případě shodného počtu bodů u dvou a více družstev rozhoduje o celkovém pořadí lepší dosažený čas při útoku s vodou. Vítězem se stává družstvo s nejnižším počtem dosažených bodů.

## **9. Protesty a odvolání**

Protesty lze podávat pouze proti:

- a) poškození a hodnocení vlastního soutěžícího a proti účasti jiného soutěžícího v soutěži nejpozději do 10 minut po skončení pokusu rozhodčímu disciplíny
- b) výsledkům soutěže nejpozději do 10 min. od zveřejnění úplné výsledkové listiny hlavnímu rozhodčímu

Protest podává pouze vedoucí družstva na “Protokole o nesplnění disciplíny, podání protestu a odvolání”. Proti rozhodnutí rozhodčího disciplíny je možné se odvolat k hlavnímu rozhodčímu. Proti rozhodnutí hlavního rozhodčího je možné se odvolat k veliteli soutěže. Jeho rozhodnutí je konečné. Dostatečný počet formulářů zajistí pořadatel soutěže a tyto budou uloženy u rozhodčího disciplíny. Pořadatel má právo požadovat za podání protestu kauci, jejíž výše musí být uvedena v propozicích soutěže. V případě uznání protestu se kauce vrací, v případě neuznání protestu kauce propadá ve prospěch pořadatele.

## **III.**

### **PRÁVA A POVINNOSTI PRACOVNÍKŮ SOUTĚŽE**

#### **1. Velitel soutěže**

Velitel soutěže odpovídá za přípravu a průběh soutěže, jmenuje jej pořadatel a zejména:

- schvaluje propozice soutěže a zabezpečuje jejich vydání
- stanoví organizační pracovníky a sbor rozhodčích
- zabezpečuje losování soutěže
- zabezpečuje program a startovní listinu pro účastníky soutěže
- dbá na dodržení programu soutěže a jejího časového rozvrhu
- svolává a organizuje porady vedoucích družstev
- zabezpečuje veškerá opatření týkající se provedení, průběhu a vyhodnocení soutěže
- zabezpečuje vyhlášení výsledků soutěže a předání cen
- zabezpečuje zahájení a ukončení soutěže
- nedostaví-li se na soutěž hlavní rozhodčí stanovený pořadatelem jmenuje nového rozhodčího

Velitel soutěže v souladu s pravidly soutěže má právo přeradit, odvolat nebo vyloučit ze soutěže pracovníky soutěže zejména za nepřístojné chování, jsou-li pod vlivem alkoholu a vážné nedostatky v jejich činnosti. Má právo vyloučit ze soutěže soutěžícího nebo celé družstvo. Jde-li o soutěžící nebo rozhodčí, uplatní toto právo zpravidla na návrh hlavního rozhodčího. Má právo přerušit, odložit nebo zrušit soutěž nebo zrušit její část.

## 2.

### Hlavní rozhodčí:

- odpovídá za technické provedení soutěže, dodržení pravidel požárního sportu a propozic soutěže. Jmenuje jej pořadatel soutěže.
- navrhuje veliteli soutěže časový rozpis soutěže, jakož i změnu začátků disciplín, ukáže-li se v průběhu soutěže potřeba tyto změny provést.
- rozhoduje o počtu a zařazení rozhodčích, pokud tak již neučinil pořadatel.
- vyskytnou-li se v průběhu soutěže nedostatky v činnosti rozhodčích, může je přeradit nebo odvolat z funkce, případně navrhnout veliteli soutěže jejich vyloučení ze soutěže.
- svolává porady rozhodčích, kde je seznamuje zejména s jejich zařazením, úkoly, časovým rozpisem soutěže a úpravami pravidel, jsou-li v propozicích soutěže uvedeny.
- má právo vyloučit soutěžící nebo družstvo ze soutěže za hrubé nebo úmyslné porušení pravidel, při pozitivní antidopingové kontrole či zjištění požití alkoholu nebo pro nepřístojné chování. Pokud se soutěžící nebo rozhodčí odmítne podrobit příslušné kontrole, bude s ním jednáno jako by byla tato zkouška pozitivní.

## 3.

### Rozhodčí disciplíny

- řídí průběh dané disciplíny. Je podřízen hlavnímu rozhodčímu.
- je odpovědný za dodržování pravidel soutěže.
- rozhoduje o všech technických otázkách které vzniknou v průběhu disciplíny.
- před začátkem a v průběhu plnění disciplíny je povinen překontrolovat a sledovat stav dráhy, překážky, startovní čáry a časomíry. Zjištěné závady nechá odstranit.
- neprodleně po ukončení neplatného pokusu informuje o tom vedoucího družstva "Protokolem o nesplnění disciplíny, podání protestu a odvolání".
- rozhoduje o protestech vedoucích družstev a přejímá od nich kauci, pokud povinnost složení této kauce a její výše je stanovena propozicemi soutěže.
- má právo povolit soutěžícímu - družstvu, kterému bylo prokazatelně překáženo, opakování pokusu.
- po skončení disciplíny zůstane v prostoru startu do doby, v níž může být podán protest.
- po uplynutí této doby potvrdí výsledkovou listinu disciplíny podpisem a předá ji hlavnímu rozhodčímu.
- při všech disciplínách, pokud dojde k technickému nedorozumění rozhodčího a soutěžícího nebo družstva, je rozhodčí disciplíny povinen přivolat vedoucího družstva a jedine s ním jednat o těchto okolnostech. Nikdo z rozhodčích nemá právo projednávat technická nedorozumění (otázky výstroje, výzbroje, použití věcných prostředků, postavení základny při požárním útoku s vodou, atd.) se soutěžícími.
- nesmí manuálně zasáhnout do průběhu soutěžního pokusu, pokud nehrozí zjevné nebezpečí pro soutěžícího (u proudnice, a pod.).
- má povinnost upozornit na chybu, kterou zjistil, před odstartováním disciplíny.
- musí být vybaven píšťalkou pro provádění kontroly a pro signalizaci.

## 4.

### Rozhodčí

V průběhu disciplíny je podřízen rozhodčímu disciplíny. Pozorně sleduje přidělený úsek, bílým praporkem nebo smluveným signálem signalizuje připravenost úseku a dodržení pravidel, červeným praporkem nebo smluveným signálem signalizuje porušení pravidel soutěže.

Předpokládaný minimální počet rozhodčích:

- 1 rozhodčí disciplíny
- 1 rozhodčí u přeskoků pro každou dráhu
- 1 startér
- 1 rozhodčí u sběhu z kladiny pro každou dráhu

- 1 hlavní časoměřič při použití el. časomíry
- 1 rozhodčí u rozdělovače pro každou dráhu
- 1 zapisovatel
- 1 cílový rozhodčí pro každou dráhu
- 3 časoměřiči pro každou dráhu
- Elektrická časomíra nahrazuje časoměřiče na dráhách.

## 5. Časoměřiči, měření a určování času

Za měření časů dosažených v jednotlivých disciplínách požárního sportu odpovídá hlavní časoměřič. V průběhu plnění disciplíny je podřízen rozhodčímu disciplíny. Hlavní časoměřič provádí zejména kontrolu funkčnosti stopek nebo elektronické časomíry před zahájením plnění disciplíny, zaznamenává naměřené časy a čas ukončení jak pokusu tak i disciplíny. Čas lze měřit ve všech disciplínách soutěže ručně pomocí stopek nebo elektrickou časomírou. Měření času elektrickou časomírou je povinné ve III. kole a na mistrovství republiky. Při selhání elektrické časomíry rozhodne hlavní rozhodčí po dohodě s velitelem soutěže o dalším postupu. Ručně měří čas soutěžícího zpravidla 3, nejméně však 2 časoměřiči nezávisle na sobě. Své naměřené časy si zapíší, aniž by o nich předem mluvili a předají je hlavnímu časoměřiči. Naměřený čas zruší až na pokyn hlavního časoměřiče. Úřední čas se určuje z naměřeného času při ručním měření s přesností 1/10 s. a při el. měření s přesností 1/100 s. Čas naměřený elektrickou časomírou je zároveň úředním časem. Zastaví-li se při ručním měření ručička stopek mezi dvěma čárkami, které udávají čas, platí vždy horší čas. Souhlasí-li čas dvou ze tří stopek, je čas zaznamenaný touto dvojicí stopek časem úředním. Rozchází-li se čas všech tří stopek, úředním časem je čas zaznamenaný stopkami ukazujícími střední čas. Byl-li čas měřen pouze dvojími stopkami a ty se rozcházejí, platí horší čas za čas úřední.

## 6. Startování

Start se povoluje nízký i vysoký. **V propozicích soutěže lze stanovit, že bude vyznačena tzv. přípravná čára pro kontrolu soutěžících rozhodčím disciplíny. Po povelu startéra „Závodníci na místa“, „Připravte se“, zaujmou soutěžící místo na startovní čáře tak, aby žádný soutěžící neměl prsty, ruku nebo nohu přes startovní čáru. Na povel "Pozor" zaujmou soutěžící konečné postavení. Pokus je odstartován výstřelem ze startovací pistole nebo zvoláním „Vpřed“ a současným mávnutím praporku, když jsou soutěžící na startovní čáře v klidu. Nebyl-li start proveden podle tohoto pravidla musí být vrácen druhým výstřelem nebo zapískáním. Start může být opakován pouze jednou a to v případě družstva i jednotlivce, pokud nesprávný start není zaviněn např. závadou startovací pistole nebo časomíry.**

## 7. Zdravotní služba

Při každé soutěži musí být zajištěna zdravotní služba odpovídající rozsahu a místním podmínkám soutěže. Lékař může zakázat soutěžícímu start nebo pokračování v soutěži jestliže zjistí, že by to ohrožovalo nebo poškozovalo zdraví soutěžícího. Toto rozhodnutí lékaře musí soutěžící a další účastníci soutěže respektovat.

## 8. Soutěžní družstva

Soutěžní družstva se skládají z minimálně šesti a maximálně devíti členů bez rozlišení pohlaví, **vedoucího a trenéra.** V případě většího počtu než je stanovený minimální počet rozhoduje o zařazení členů do jednotlivých disciplín vedoucí družstva. Při provedení pokusu v disciplíně štafeta 4 x 60 m, může toto družstvo postavit jen jednu štafetu a splnit tak pouze jeden pokus v této disciplíně.

## 9.

### Oděv, obuv, osobní výstroj

Při provádění disciplíny musí mít celý kolektiv jednotný pracovní nebo sportovní oděv, který sestává z dlouhých kalhot a blůzy nebo trička s dlouhým rukávem, popřípadě tomu odpovídající sportovní kombinézu. Oděv soutěžících musí být čistý a nošen tak, aby nevzbuzoval pohoršení.

Oděv nesmí být průsvitný ani nijak průhledný v suchém nebo mokřém stavu. Soutěžící musí při provádění disciplíny nosit oděv standardním způsobem, tričko vždy zastrčené do kalhot, nohavice se nezahrnují.

Obuv soutěžících nesmí být opatřena kartáčky, kolíky nebo hřeby (jako jsou kopačky nebo atletické tretry), povoluje se řemínek přes nárt, podrážka může mít drážky, plastické švy, vroubkování, pokud jsou všechny zhotoveny ze stejného nebo podobného materiálu jako základní podrážka. **U kategorie dorost je povoleno použít tretry.**

**Na všech soutěžích při provádění disciplín musí soutěžící používat pro ochranu hlavy přilbu schváleného druhu uvedeného v příloze pravidel.**

**Na disciplínu požární útok nastoupí soutěžní družstvo s koženými opasky šíře 5 cm. Na ostatní disciplíny dle uvážení vedoucího družstva.**

**Přilby pro ochranu hlavy se při plnění disciplín požárního sportu připouštějí přilby: používané příslušníky Hasičského záchranného sboru České republiky, sportovní ochranné přilby pro horolezce, cyklistické, sportovní ochranné přilby pro sporty na divoké vodě a průmyslové ochranné přilby s podbradním páskem. Přilby musí splňovat normy ČSN EN a normy ISO pro ochranu zdraví.**

## IV.

### DISCIPLÍNY A JEJICH PROVEDENÍ

#### 1.

#### Běh na 60 m s překážkami - přebor jednotlivců

##### Materiální zabezpečení pro každou dráhu:

- 1 překážka s oknem pro starší žáky
- 1 nízká překážka nebo příčné břevno s výplní pro mladší žáky
- 1 kladina
- 1 ks rozdělovače se všemi ventily může být libovolně natočen. Spodní hrany všech spojek ( u ROT spojky se nezapočítává zub) mohou být max. 60 mm od spodní podložky. Nástavec ROT spojky včetně spojky je max. 80 mm dlouhý - měřeno od čela spojky ke konci závitu na hrdle rozdělovače. Rozdělovač nesmí být vybaven naváděcími pomůckami. Nesmí být zaslepeny otvory půlspojek a rozdělovač nesmí být zatížen dodatečným závažím, vyplněn žádným materiálem a kotven do dráhy. Rozdělovač může mít max. 4 nožičky (podpěry) o průměru max. 30 mm.
- 2 hadice C 52 mm se spojkami DIN nebo ROT, délka 10+/-0,5 m, mohou být použity i cvičné proudnice C 52 mm **štafetová se spojkami DIN nebo ROT**, o minimální délce 0,25 m a minimální hmotnosti 0,2 kg **může být upravena pro případné uchycení na řemínku délky max. 50 cm od těla a připevněna k opasku.**

Rozměry překážek a jejich provedení jsou naprosto shodné s alternativními překážkami uvedenými v pravidle č. 47 pravidel požárního sportu pro dospělé.

##### Umístění překážek a nářadí na každé dráze

Ve vzdálenosti 15 m od startovní čáry je pro starší žáky umístěna překážka s oknem, pro mladší nízká překážka nebo příčné břevno s výplní. 19 m od startovní čáry jsou postaveny dvě hadice C v kotoučích, směr postavení spojek je libovolný, nesmí být však spojeny. 27 m od startu je umístěna kladina upravená na výšku 80 cm od terénu a zkrácená na 4 m délky, na konci sebehovného můstku je vyznačena ohraničující čára. 12 m před cílem je umístěn rozdělovač ovládacími prvky nahoru, jeho natočení je libovolné.



### Provedení disciplíny

Disciplínu plní 4 soutěžící z každého družstva. Každý soutěžící má dva pokusy. **Doba přípravy a provedení pokusu je maximálně 2 minuty od pokynu rozhodčího. Limit začíná běžet od odpískání platnosti předchozího pokusu. Po povelu pro soutěžící „Na místa!“ a „Připravte se!“ nikdo nesmí vstupovat do drah a ani manipulovat s nářadím.** Soutěžící vybavený proudnicí se připraví na startu. Proudnice nesmí být nesena v ústech a musí s ní být překonány všechny překážky. Start se může provádět vysoký i nízký. Na signál startéra vyběhne, překoná okno či nízkou překážku nebo příčné břevno libovolným způsobem bez cizí pomoci - skok plavmo přes překážky je zakázán. Spadne-li proudnice při překonávání překážky před překážkou, může se závodník vrátit a překážku s proudnicí překonat znovu. Závodník uchopí hadice umístěné za překážkou, přeběhne kladinu a rozvine je. Kladina musí být překonána tak, aby závodník min. 1x při seběhu z kladiny šlápl na seběhový můstek a seskočil z kladiny až za ohraničující čáru na konci seběhového můstku. Seskočí-li před touto čarou nebo nešlápne-li na seběhový můstek může se vrátit zpět a kladinu znova překonat. Hadice mohou být rozvinuty a spojeny kdekoliv v úseku 19 - 60 m od startu - před kladinou, na kladině, za kladinou, u rozdělovače apod. Zbývající půlspojky připojí závodník v libovolném pořadí jednu na rozdělovač a druhou na proudnici. S připojenou proudnicí proběhne soutěžící cílem, přičemž v okamžiku protínání cílové čáry nesmí být současně držena připojená proudnice a hadice, drží tedy buď hadici nebo proudnici, nikoli obě současně a ne za půlspojky. Proudnicí může odpojit až na pokyn rozhodčího.

Dojde-li při plnění disciplíny ke ztrátě některé části oděvu, obuvi nebo osobní výstroje, je povinen plnění přerušit a pokračovat může až po řádném ustrojení.

### Hodnocení disciplíny

Pokus je platný, splní-li soutěžící všechny předepsané úkony. Pokus může být opakován, pokud se v jeho průběhu objevila technická závada na nářadí a technickém zabezpečení poskytnutém pořadatelem, která znemožnila provedení pokusu nebo ovlivnila dosažený výsledek. Do hodnocení jednotlivce se započítává lepší čas z obou pokusů. Pro určení pořadí na prvních třech místech se v případě rovnosti časů přihlíží nejprve k lepšímu času z nehodnoceného rozběhu a je-li i ten shodný, uskuteční se mezi nimi třetí rozběh. Do celkového hodnocení družstva se započítávají 3 nejlepší časy členů družstva. Součet těchto časů je výsledným časem družstva započítávaným do celkového pořadí. V případě, že disciplínu nesplní více jak jedno družstvo, budou tato ohodnocena stejným počtem bodů jako poslední družstvo. Pořadatel soutěže může při závěrečném vyhodnocení ocenit jednotlivce zvlášť.

### Pokus je neplatný:

- pomůže-li soutěžícímu jakýmkoliv způsobem při plnění disciplíny jiná osoba – při překonávání překážky nebo jeho tzv. táhnutí
- nejsou-li spojky spojeny na všechny ozuby nebo se v průběhu plnění disciplíny rozpojí.
- seskočí-li soutěžící z kladiny před ohraničující čarou nebo nešlápne-li na seběhový můstek při seběhu, nevrátí-li se a kladinu znova nepřekoná.
- rozdělovač nebyl položen ovládacími prvky nahoru, byl podložen, výška od terénu byla více jak 6 cm nebo byl jakýmkoli způsobem zajištěn proti pohybu (např. zapíchnut v zemi, zajištěn opěrkami apod.)
- je-li proudnice přenášena v ústech nebo spadne před překážkou a soutěžící se nevrátí k novému překonání překážky.
- kříží-li soutěžící jinému dráhu, překáží-li jeho nářadí ve vedlejší dráze
- odpojí-li soutěžící proudnici v cíli před kontrolou a pokynem rozhodčího nebo nebyla-li připojena vůbec.

## 5.

### **Štafeta 4 x 60 metrů**

### Materiální zabezpečení pro každou dráhu

- 1 překážka s oknem pro starší žáky
- 1 nízká překážka nebo příčné břevno s výplní pro mladší žáky
- 1 kladina
- 1 prázdný přenosný hasicí přístroj ~~o obsahu 9–10 litrů~~
- 2 ks hadic C dlouhé 10 m +/- 0,5 m, povoleny spojky ROT **nebo** DIN

- 1 ks proudnice C jako štafeta, minimální délka 0,25 m, minimální hmotnost 0,2 kg, povoleny spojky ROT **nebo** DIN
- 1 ks rozdělovače se všemi ventily může být libovolně natočen. Spodní hrany všech spojek ( u ROT spojky se nezapočítává zub) mohou být max. 60 mm od spodní podložky. Nástavec ROT spojky včetně spojky je max. 80 mm dlouhý - měřeno od čela spojky ke konci závitu na hrdle rozdělovače. Rozdělovač nesmí být vybaven naváděcími pomůckami. Nesmí být zaslepeny otvory půlspojek a rozdělovač nesmí být zatížen dodatečným závažím, vyplněn žádným materiálem a kotven do dráhy. Rozdělovač může mít max. 4 nožičky (podpěry) o průměru max. 30 mm
- 2 ks pevná rovná podložka 0,6x0,6 m

Rozměry překážek a jejich provedení jsou naprosto shodné s alternativními překážkami uvedenými v pravidle 47. požárního sportu pro dospělé.

### Umístění překážek a náradí

Od startovní čáry je ve vzdálenosti 21 m umístěna kladina ve výšce 80 cm od terénu zkrácená na 4 m délky, 90 m je postavena pro starší žáky překážka s oknem, pro mladší žáky nízká překážka nebo příčné břevno s výplní, 150 m je postaven PHP, 155 m položena podložka pro umístění PHP, **205 m** postaveny 2 ks nespojených hadic C v kotoučích s libovolným směrem spojek, u kategorie **přípravka** a mladší spojky mohou ležet i na zemi, 225 m je umístěn rozdělovač ovládacími prvky nahoru, jeho natočení je libovolné.

### Provedení disciplíny

Štafeta se provádí na oválné dráze. Podle místních podmínek lze v prvním a druhém kole rozmístit jednotlivé úseky vedle sebe (člunkový způsob). Družstvo připraví ze svých členů dvě čtyřčlenné štafety. Každý soutěžící může být zařazen pouze v jedné štafetě a na jednom úseku. Je-li družstvo pouze sedmičlenné, jeden člen družstva může běžet dvakrát. Každá štafeta má jen jeden pokus.

Na pokyn rozhodčího disciplíny k přípravě se soutěžící v čase do 5 minut podle vlastní dohody rozestaví na jednotlivé úseky a umístí si zde potřebné náradí. Soutěžící v prvním úseku se postaví se štafetou před startovní čáru v libovolném postavení. Soutěžící na ostatních úsecích se mohou postavit podle vlastní úvahy buď do prostoru předávacího území a nebo do rozběhového pásma v dráze, ve které bude plnit disciplínu. Na signál startéra běží soutěžící ke kladině, přeběhne ji a při seskoku se musí alespoň jednou dotknout seběhového můstku a dotknout země se může až za ohraničující čarou, která je na konci seběhového můstku. Pokud takto překážku nepřekoná nebo mu při překonávání upadne štafeta, může překážku překonat znovu. Poté pokračuje dále a v předávacím území předá štafetu. **Pro posouzení, zda byla předávka uskutečněna v předávacím území, je rozhodující poloha štafety a nikoliv poloha těl nebo končetin soutěžících.** Soutěžící na druhém úseku převezme štafetu, běží k překážce, překoná ji, pokračuje dále a v předávacím území předá štafetu soutěžícímu na třetím úseku. Pokud vypadne soutěžícímu štafeta při překonávání překážky, může soutěžící štafetu vzít a znovu překážku překonat. Soutěžící na třetím úseku po převzetí štafety běží k PHP, který přenesení na pevnou a rovnou podložku nebo vyznačené místo, kde přístroj postaví a v předávacím území předá štafetu soutěžícímu na čtvrtém úseku. Pokud PHP spadl před předáním štafety, může se soutěžící na daném úseku vrátit a znovu jej postavit. Pokud PHP spadne po předání štafety je pokus platný. Soutěžící na čtvrtém úseku po převzetí štafety běží k hadicím, které rozloží a spojí libovolným způsobem. Jednu spojku připojí k rozdělovači, a na druhou hadici připojí proudnici (štafetu). Spojky musí být spojeny na všechny ozuby a v průběhu disciplíny se nesmí rozpojit. S připojenou proudnicí proběhne soutěžící cílem, přičemž v okamžiku protínání cílové čáry nesmí být současně držena připojená proudnice a hadice, drží tedy buď hadici nebo proudnici, nikoli obě současně, a ne za půlspojky. Proudnici může odpojit až na pokyn rozhodčího.

Štafeta se v žádném úseku nesmí přenášet v ústech a může se předávat pouze z ruky do ruky pouze v předávacím území. Upadne-li štafeta při předávání, zvedá ji předávající.

Dojde-li při plnění disciplíny ke ztrátě některé části oděvu, obuvi nebo osobní výstroje, je povinen plnění přerušit a pokračovat může až po řádném ustrojení.

### Hodnocení disciplíny

Pokus je platný, splní-li soutěžící všechny předepsané úkony. Pokus může být opakován, pokud se v jeho průběhu objevila technická závada na náradí a technickém zabezpečení poskytnutém pořadatelem, která znemožnila provedení pokusu nebo ovlivnila dosažený výsledek.

Do hodnocení družstva se počítá vždy dosažený čas lepší štafety. Podle dosažených časů se sestaví pořadí, které se ohodnotí body. V případě, že disciplínu nesplní více jak jedno družstvo, budou tato ohodnocena stejným počtem bodů jako poslední družstvo.

Pokus je neplatný, jestliže:

- soutěžící seskočí nebo spadne a nebo nešlápne-li na sebehový můstek při seběhu z kladiny před ohraničující čarou (konec sebehového můstku) a nepřekoná ji znovu
- je k překonání překážky použito zavětrovacích vzpěr, skok plavmo nebo použita jakákoliv pomůcka
- soutěžící nespojí spojky nebo jsou-li spojky zapojeny jen na jeden ozub u spojek DIN nebo na dva ozuby u spojek ROT, nebo se spojky v průběhu disciplíny rozpojí
- soutěžícímu spadne štafeta před překážkou a po vrácení se znovu překážku nepřekoná
- nastoupí-li v osmi členném družstvu kterýkoliv soutěžící dvakrát
- soutěžící na čtvrtém úseku odpojí proudnici v cíli před kontrolou a pokynem rozhodčího nebo nebyla-li připojena vůbec.
- byla štafeta prohozena nebo přehozena přes překážku.
- rozdělovač nebyl položen ovládacími prvky nahoru, byl podložen, výška od terénu byla více jak 6 cm nebo byl jakýmkoli způsobem zajištěn proti pohybu (např. zapíchnut v zemi, zajištěn opěrkami apod.)
- soutěžící nedonesl do cíle stanovené nářadí
- nebyl pokus ukončen v předepsaném oděvu, obuvi a osobní výstroji.
- byla-li štafeta při předávání hozena, upadlou štafetu zvedl přebírající nebo byla předávka uskutečněna mimo předávací území.
- soutěžící při přebíhání cílové čáry držel proudnici tak, že nebylo zřetelně vidět napojení spojky **(drží buď proudnici nebo hadici za spojkou, nikoli obě současně), nebo nebyla proudnice napojena vůbec.**
- soutěžící neběžel po celou dobu plnění disciplíny ve své dráze
- PHP v době předání štafety soutěžícímu na dalším úseku nestál na svém místě.
- při plnění disciplíny běžela vedle soutěžícího jiná osoba (tzv. táhnutí soutěžícího)
- k pokusu bylo použito jiného než stanoveného nářadí

### 3.

#### Požární útok s vodou

Materiální zabezpečení pro každou dráhu

- 1 ks plošina 2x2 m
- 2 ks savic délka 1 600 mm, průměr 110 mm, na každé koncovce min. 2,5 závitů.
- v případě použití podložky pod přírodní vedení tuto zabezpečí pořadatel nebo družstvo může použít vlastní – nemusí tedy být pro všechna družstva jednotná.
- 1 ks sací koš průměr 110 mm se zpětným ventilem.
- 2 ks hadic B plochá šířka min. 113 mm, dlouhé 10 m +/- 0,5 m, spojky DIN.
- 4 ks hadic C plochá šířka min. 79 mm, dlouhé 10 m +/- 0,5 m, spojky DIN.
- 1 ks kompletní rozdělovač, nijak neupravený s kulovými nebo vřetenovými uzávěry, se spojkami DIN, **na pevných spojkách rozdělovače jsou povoleny pojistky proti rozpojení schválených typů, použití jiných pojistek je na vlastní nebezpečí přihlašovatele.**
- 2 ks proudnic C průměr 52 mm s výstřikovými hubicemi průměr 12,5 mm, délka maximálně 45 cm, spojky DIN
- hákové klíče dle potřeby družstva
- 1 ks motorové stříkačky PS 8 nebo PS 12 s omezovačem nebo přetlakovým ventilem nastaveným na 0,3 Mp a pro všechny společný. Přetlakový ventil **nebo omezovač** dodá pořadatel zaplombovaný. Povoluje se možnost použití vlastní púlspojky na výstup **u přetlakového ventilu.**
- 1 ks nádrž na vodu s obsahem nejméně 1 000 litrů vody a o výšce 0,8 m s oblými horními hranami.
- 2 ks mechanických nebo elektrických terčů v nástřikovém provedení (viz. obrazová příloha.).
- 1 ks hadice B průměr 75 mm na odpadní vodu z přetlakového ventilu s např. hydrantovým nástavcem nebo rozdělovačem v otevřeném stavu, jehož ovládací prvky (páčky, vřetena) budou zajištěny proti manipulaci - dodá pořadatel.

Pro mistrovství ČR terče dodá pořadatel v provedení:

- pro mladší žáky mechanické sklopné v nástřikovém provedení bez nádržky ale s mechanickým nebo optickým ukazatelem - může být napojen i na elektrickou časomíru.
- pro starší žáky nástřikové s nádržkou, signalizující po naplnění 10 litrů vody.

**Povoleno použití savicového nástavce**

### Popis základny a rozmístění nářadí

Plošina tvoří základnu pro uložení nářadí a motorovou stříkačku s omezovačem nebo přetlakovým ventilem. Její osa je vzdálena 10 m od čelní a boční startovní čáry. Stříkačka a nářadí na základně může být rozmístěno libovolně, nesmí přesahovat obrysy základny. Spojky hadic, proudnic a šroubení savic se nesmí vzájemně dotýkat (vložení listu papíru). Ostatní nářadí na základně se může vzájemně dotýkat, opírat nebo být položeno na stroji s výjimkou zavěšení spojky hadice B na omezovač, přetlakový ventil nebo stříkačku. U kategorie starších žáků mohou být savice i postaveny. U kategorie mladších žáků je přívodní vedení mimo sací koš našroubované na stroji, může tedy přesahovat obrysy základny.

Čelo nádrže na vodu je vzdáleno 1,5 m od okraje plošiny, nádrž musí být před každým útokem plná vody a po dobu trvání disciplíny musí být doplňována. Hranice stříkání je 35 m od osy plošiny. Čelo terčů je 5 m od hranice stříkání, vzdálenost mezi terči je 5 m.

Možno orientačně označit vzdálenost rozdělovače od základny a vymezení prostoru pro strojníka od půjčené požární stříkačky.

### Provedení pokusu

Disciplínu provádí **šesti nebo** sedmičlenné družstvo jedním pokusem.

Při přenášení nářadí na základnu mohou pomáhat dospělé osoby.

Při přípravě na základně může pomáhat

- kategorie **přípravka a** mladší - jeden vedoucí + strojník
- kategorie starších - jeden vedoucí
- **kategorie dorost – viz. V.**

Čas na přípravu základny maximálně 5 minut začíná běžet na pokyn rozhodčího disciplíny po předchozím umístěním stroje na základnu a připojení omezovače nebo přetlakového ventilu. Disciplína se provádí s nastartovanou stříkačkou. Povel ke startu se dává, až když je stroj v chodu. Na signál startéra vybíhá soutěžní družstvo od čelní nebo boční startovní čáry k plošině od níž libovolným způsobem provedou požární útok s tím, že:

a) starší žáci utvoří přívodní vedení celé a určený člen staršího družstva obsluhuje pod dozorem dospělého strojníka motorovou stříkačku a bez přímé pomoci zavodní čerpadlo. Hrozí-li nebezpečí poškození stroje, má dospělý strojník právo účinně zasáhnout (půjčená PS - rada od majitele). Oprávněnost zásahu posoudí rozhodčí disciplíny.

b) mladší žáci na předem utvořené přívodní vedení našroubované na stroj připojí sací koš. U kategorie mladších žáků vykonává obsluhu stroje dospělý strojník.

**c) kategorie dorost – viz. V.**

Sací koš musí být našroubován na savici před ponořením do vodního zdroje. Po vyjmutí z vodního zdroje nesmí sací koš ze savice odpadnout a soutěžící ho může odpojit ze savice až na pokyn rozhodčího. Hranici stříkání nesmí žádný soutěžící od výstřiku vody z proudnice po celou dobu nástřiku překročit. Při stříkání do terčů může každou proudnicí držet pouze jeden člen družstva, proudnice se nesmí opírat o jiného člena družstva ani o nic jiného (jako zem, podložku, stojánek apod.)

Každý kolektiv má vlastní stroj a vlastní strojníka. Na poradě před soutěží může dojít k dohodě, že dva kolektivy mohou mít jeden stroj nebo u kategorie mladších i jednoho strojníka. Splnění disciplíny je podmíněno signalizací obou terčů do 2 minut od startu.

**Na vyšších soutěžích (přebor a MČR) se doporučuje použití jednotné motorové stříkačky.**

Dojde-li při plnění disciplíny ke ztrátě některé části oděvu, obuvi nebo osobní výstroje, je povinen plnění přerušit a pokračovat může až po řádném ustrojení.

### Hodnocení pokusu

Pokus je platný, jestliže do 2 minut od startu terče signalizují splnění disciplíny.

#### Pokus je neplatný, jestliže:

- není sací koš na savici našroubován před ponořením do nádrže a po vyjmutím přívodního vedení z nádrže odpadne
- je rozpojeno přívodní vedení před pokynem rozhodčího
- útočný proud nestříkal do svého terče nebo pomáhal při naplnění terče druhý proud
- pokus nebyl ukončen do 120 sec.
- při stříkání do terčů proudnici drželi dva členové družstva, **proudnice včetně púlspojky byla opřena o jinou opěrku nebo jiného člena družstva**
- v průběhu stříkání do terčů kterýkoli soutěžící přešlápl čáru stříkání nebo se jí dotýkal
- po skončení útoku nebyly savice sešroubovány
- není-li celé družstvo po celou dobu pokusu řádně vystrojeno **nebo neukončí-li pokus v ústroji, ve kterém byl zahájen**
- hlavní rozhodčí shledá zásah dospělého strojníka jako neoprávněný
- soutěžící při ztrátě oděvu, obuvi nebo ostatní výstroje nepřerušil činnost

#### 4.

#### **Uzlová štafeta**

##### Materiální zabezpečení

- 5 ks měkké šňůry dlouhé 1,5-2 m o průměru cca 6 mm
- 1 ks měkké šňůry dlouhé 2,5-3 m o průměru cca 6 mm
- 1 ks měkkého lana dlouhého 4 – 5 m o min. průměru 12 mm
- 7 ks lístků s názvy uzlů a smyček
- 1 ks podstavec minimálně se **třemi** kolíky o průměru min. 5 cm ve vzdálenosti alespoň 0,4 m

##### Provedení disciplíny

Disciplínu provádí sedmičlenné družstvo za naprosté mlčenlivosti. Členové družstva si vylosují po jednom z uvedených uzlů:

- Lodní smyčka 1x
- Tesařský uzel 1x
- Plochá spojka 1x
- Zkracovačka 1x
- Záchran. smyčka 1x
- Osmičkový uzel 1x
- Úvaz na proudnici 1x

##### **V případě 6ti členného družstva bude 1 člen dělat 2 uzly.**

Poté nastoupí za startovní čáru vzdálenou jeden metr od stolu na němž jsou umístěny kolíky a připraveny provazy. Na signál startéra vyběhává první soutěžící a provede uvázání uzlu. Ten uloží na stanovené místo a vrací se zpět na startovní čáru. Poté vyběhává další soutěžící, provede uvázání uzlu, a vrací se zpět. Takto celou disciplínu provede celé sedmičlenné soutěžní družstvo.

Plochá spojka (též ambulanti uzel)	váže se v ruce, odkládá se na stůl.
Lodní smyčka (též kolová smyčka)	váže se v ruce, odkládá se na kolík.
Tesařský uzel (též tesařský úvaz)	váže se přímo na kolíku.
Zkracovačka (též zkrácené lano)	váže se v ruce či na stole, odkládá se na stůl.
Záchranná smyčka	váže se na těle.
Osmičkový uzel (též pevné poutko)	váže se v ruce, odkládá se na stůl.
Úvaz na proudnici-	váže se na zemi na proudnici s hadicí „C“ a delší konec provazu je uvázán ke stolu nebo je provaz v sáčku.

Vedoucí kolektivu smí být při hodnocení uzlů přítomen, nesmí však do hodnocení nijak zasahovat.

### Hodnocení uzlové štafety

Čas se měří od signálu startéra prvnímú soutěžícímú, až po proběhnutí posledního (sedmého) soutěžícího zpět za startovní čáru. Po ukončení pokusu setrvají soutěžící na startovní čáře do doby, než rozhodčí disciplíny zkontroluje správnost provedených uzlů.

Disciplína je skončena odstoupením posledního soutěžícího zpět za startovní čáru. Základem hodnocení je naměřený čas. K tomu se připočítají trestné sekundy za každý případ:

- chybného uvázání uzlu 15 sec.
- mluvení při plnění disciplíny a to za každého mluvícího člena 15 sec.
- jakoukoliv pomoc (i poradní) 30 sec.
- odmítnutí uvázání uzlu 30 sec.

Pomocí poradní se rozumí mluvení týkající se plnění úkolu ostatních členů družstva jinými členy včetně vedoucího.

**Do prostoru všech drah a vyznačeného prostoru nesmí vstoupit nikdo kromě rozhodčích a soutěžících!**

## V.

### KATEGORIE DOROST

Kategorie dorost provádí postupové soutěže dle Pokynu generálního ředitele Hasičského záchranného sboru ČR ze dne 27.4.2007, kterým se vydávají Pravidla požárního sportu a dle Výkladu pravidel požárního sportu ze dne 16.2.2011 (pravidla sportovní soutěže dospělých) a dle propozic soutěží vydaných pořadatelem.

## VI.

### PŘÍLOHY PRAVIDEL

1. Přihláška do soutěže
2. Protokol o nesplnění disciplíny - podání protestu a odvolání
3. ~~Překážky a pomůcky pro provedení disciplín~~ Rozměry drah a překážek
4. Obrazová příloha vázání uzlů

**P Ř I H L Á Š K A**  
do soutěže v požárním sportu mladých hasičů

..... přihlašuje  
( *Hasičský sbor* )

družstvo: přípravka\* mladší\* starší\* dorost\*

na:

(*název soutěže*)

(*místo a datum konání*)

Soutěžní disciplíny: **přebor jednotlivce na 60 m s překážkami, štafeta 4x 60 m, uzlová štafeta, požární útok s vodou.\***

Seznam soutěžního družstva včetně náhradníka (9 členů).

Jméno a příjmení závodníka	Datum narození	Adresa bydliště včetně č.p.	60 m * *	Útok	Štafeta **	
					I	II

Přihlašovatel stvrzuje, že výše uvedení soutěžící splňují zdravotní způsobilost a ostatní podmínky stanovené v pravidlech požárního sportu a propozicích soutěže.

Vedoucí družstva: .....  
*příjmení a jméno*

Trenér: .....  
*příjmení a jméno*

V ..... dne .....

.....  
(*razítko a podpis přihlašovatele\*\*\**)

Poznámky:

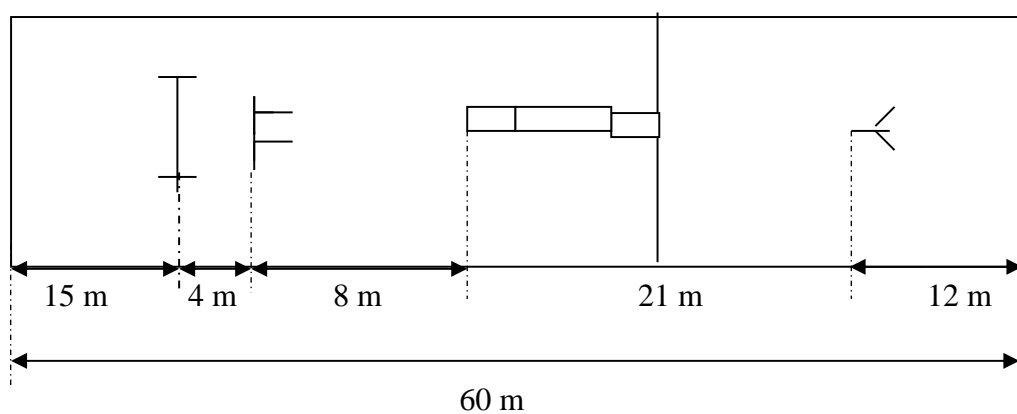
\* Nehodící se škrtně.

\* \* Do sloupce se u závodníků uvedou pořadová čísla, ve kterém budou v dané disciplíně za družstvo nebo štafetu soutěžit.

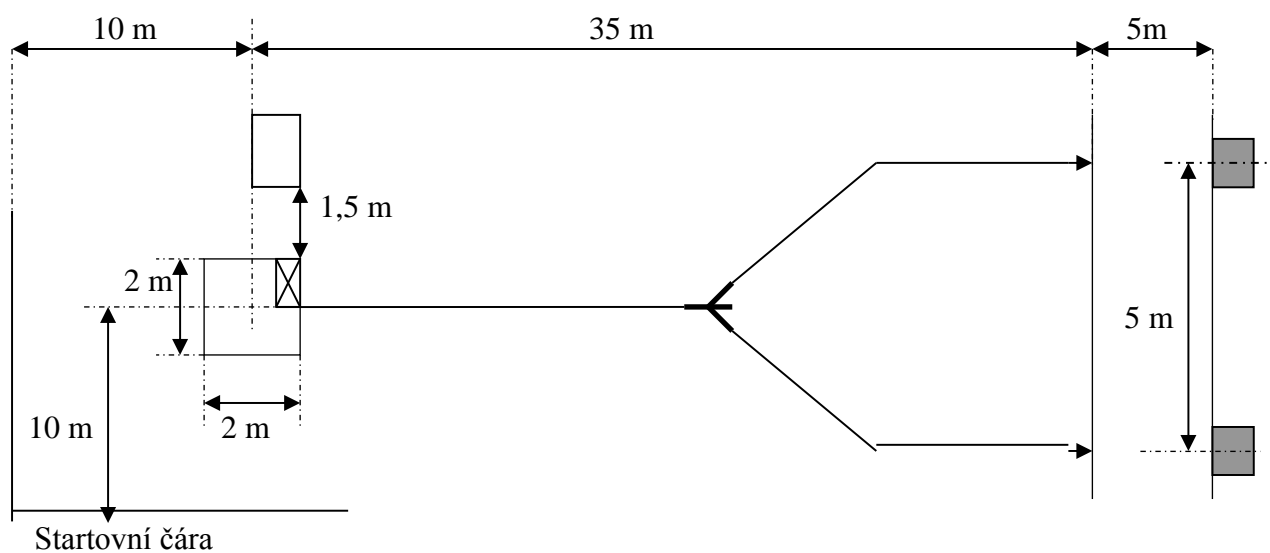
\*\*\* Pro přihlášku zasílanou elektronicky se uvede pouze jméno a příjmení přihlašovatele.

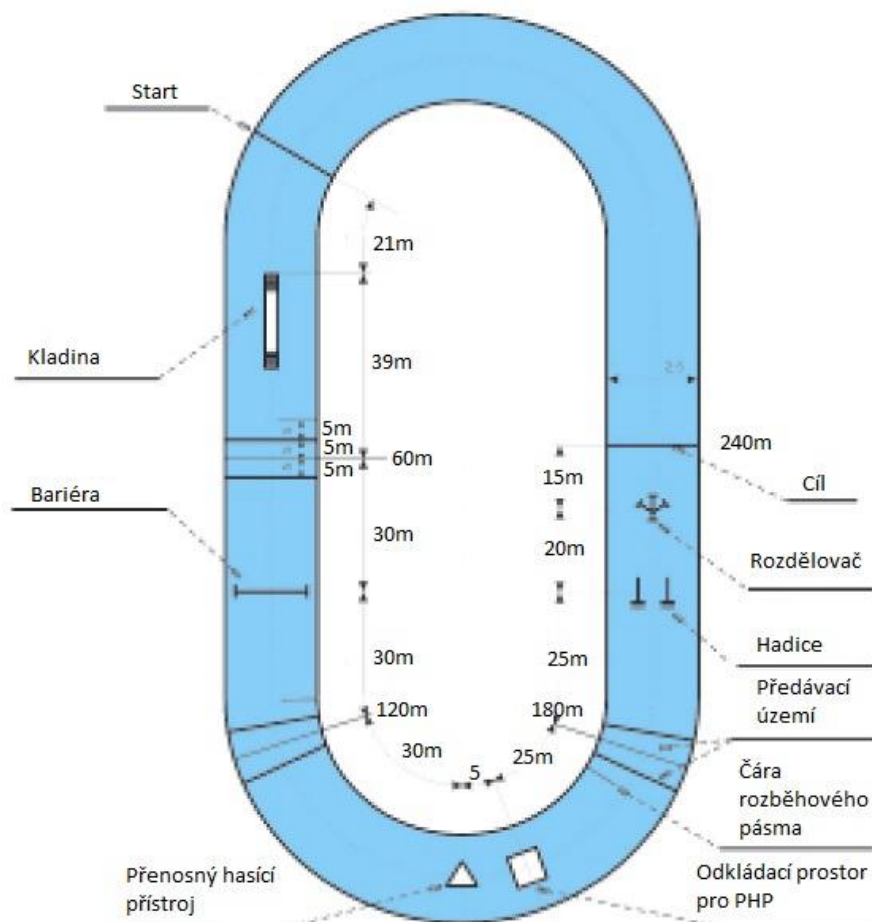




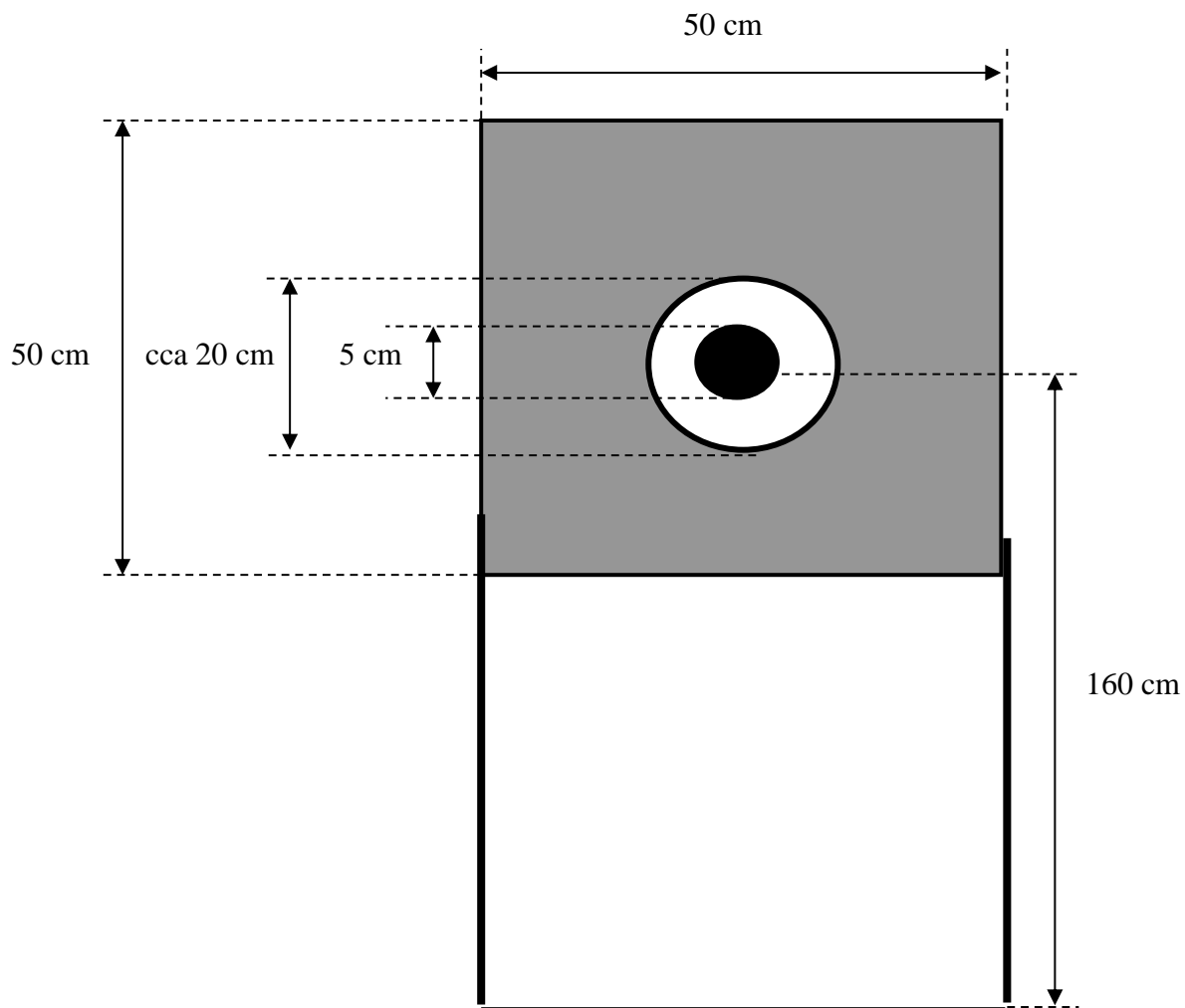
**BĚH NA 60 m S PŘEKÁŽKAMI**

Obr. č. 2

**POŽÁRNÍ ÚTOK**

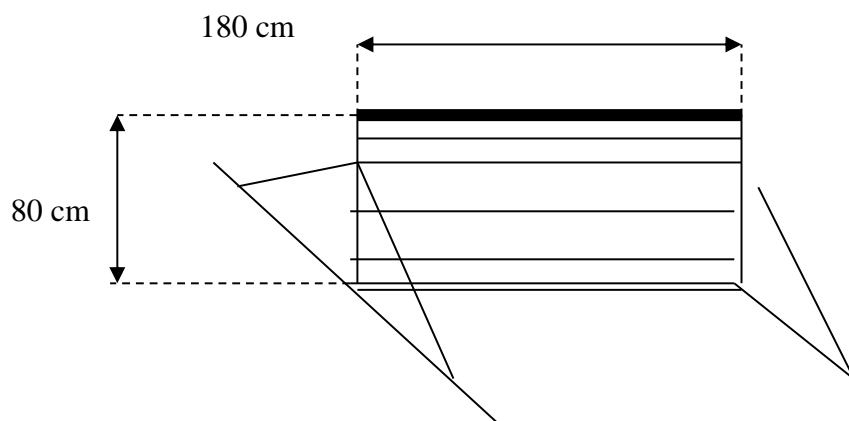
**ŠTAFETA 4X60M S PŘEKÁŽKAMI**

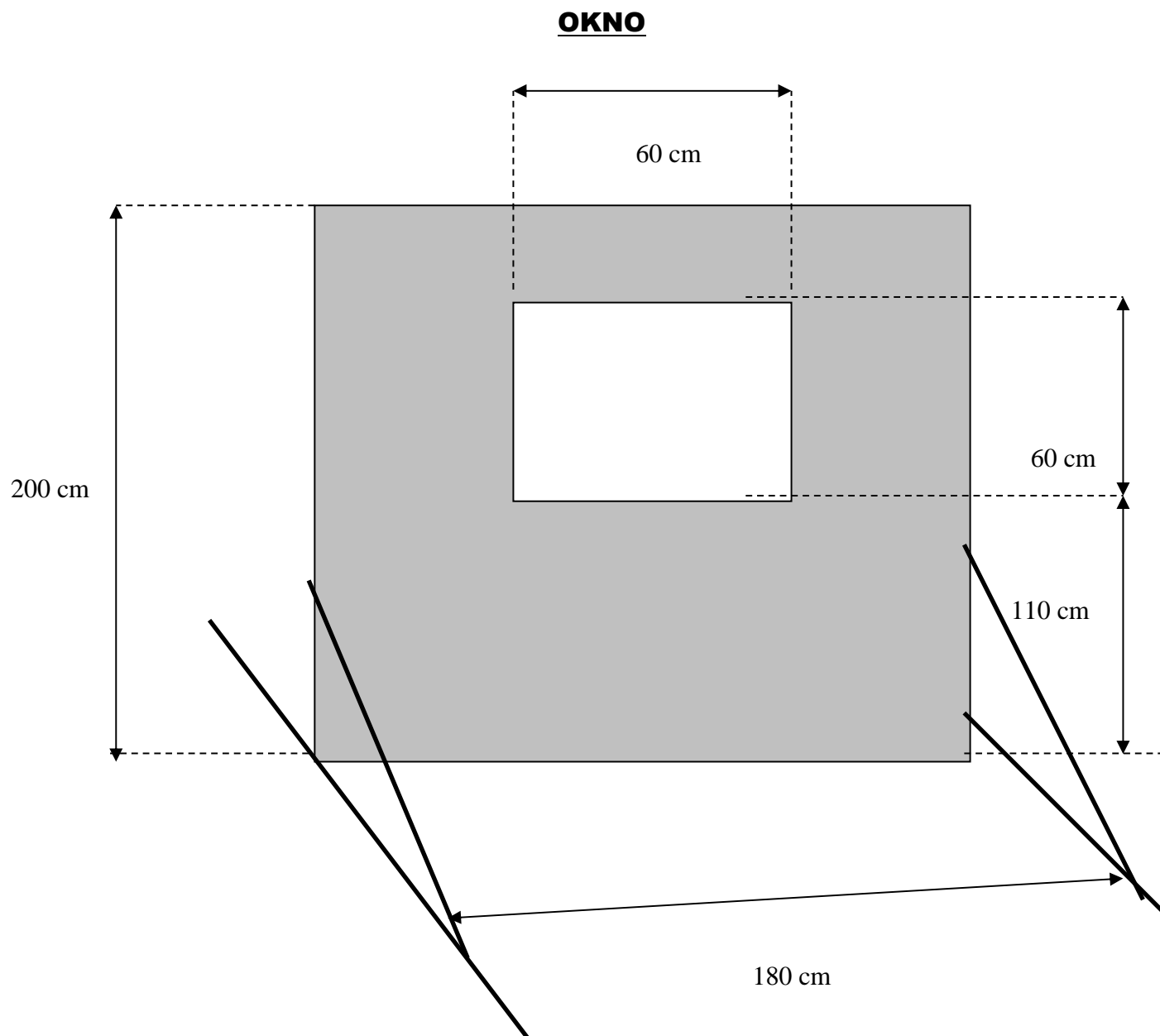
## NÁSTŘIKOVÝ TERČ SKLOPNÝ



Obr. č. 5

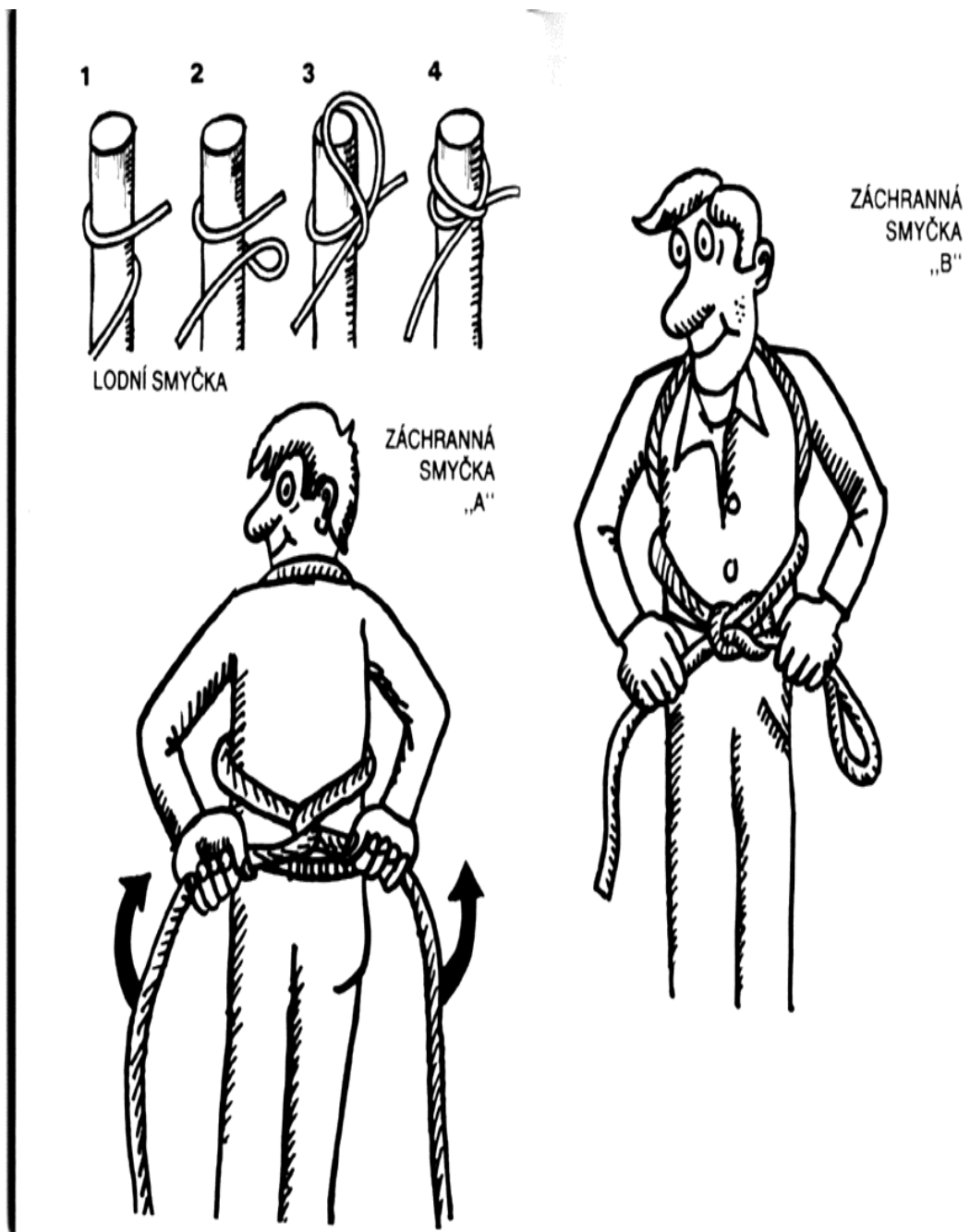
## PRÍČNÉ BŘEVNO S VÝPLNÍ







## Uzlová štafeta



Obr. č. 2

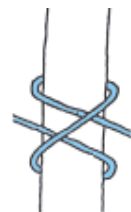
**Plochá spojka**




**Úvaz na proudnici**



**Lodní smyčka**



**Osmičkový uzel**



**Tesařský uzel**



**Zkracovačka**

